


TRAPPE DE VISITE

ACIER



Accès facilité aux vides techniques

Fixations intégrées

Pose rapide

Crédit photo : © ISOLPRO



CARACTÉRISTIQUES :

- Système d'ouverture et fermeture simple et rapide en "poussé-laché".
- Fixations intégrées.


DESTINATION : Pour murs et plafonds.

FINITION : Laquée blanc.

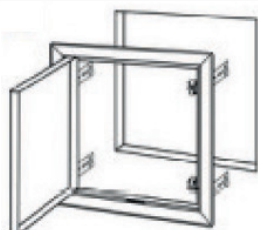
DIMENSIONS : De 240 x 240 cm à 640 x 640 cm.

Référence	Code gaBi	Hors-tout	Réservation	Passage	GENCOD
TRALB200BMF	2889188	240 x 240	198 x 198	196 x 196	2000028891886
TRALB300BMF	2889189	340 x 340	296 x 296	294 x 294	2000028891893
TRALB400BMF	2889190	440 x 440	396 x 396	394 x 394	2000028891909
TRALB500BMF	2889191	540 x 540	496 x 496	494 x 494	2000028891916
TRALB600BMF	2889192	640 x 640	596 x 596	594 x 594	2000028891923

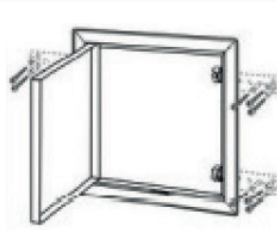
CONSEILS DE POSE



1. Découper la cloison selon le format de la trappe à installer.



2. Insérer la trappe dans l'ouverture créée.



3. Une fois la trappe posée, recourber les pattes de fixation et visser la cloison.



4. Pour une finition optimale, reboucher les têtes de vis à l'aide d'un enduit et lisser.

BIGMAT FRANCE

14 boulevard Montmartre - 75009 Paris

Tél. : 01 53 32 80 30

www.bigmat.fr