

## TRAPPE DE VISITE

HYDROFUGE



**Accès facilité aux vides techniques**

**Finition isolante**

**Ouverture sécurisée**

**Spéciale pièces humides**

Crédit photo : ©ISOLPRO



### CARACTÉRISTIQUES :

- Trappe en aluminium avec plaque de plâtre BA13 hydrofuge.
- Joint feutrine pour une isolation thermique et acoustique.
- Système d'ouverture et fermeture simple et rapide en "poussé-laché".
- Système de retenue du vantail sécurisé.

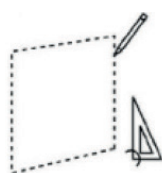
**DESTINATION :** Pour murs et plafonds.

**FINITION :** Laquée blanc.

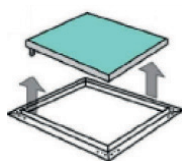
**DIMENSIONS :** De 240 x 240 cm à 640 x 640 cm.

Référence	Code gaBi	Hors-tout	Réservation	Passage	GENCOD
TRAAP200BMF	2889193	240 x 240	190 x 190	186 x 186	2000028891930
TRAAP300BMF	2889194	340 x 340	290 x 290	286 x 286	2000028891947
TRAAP400BMF	2889195	440 x 440	390 x 390	386 x 386	2000028891954
TRAAP500BMF	2889196	540 x 540	490 x 490	486 x 486	2000028891961
TRAAP600BMF	2889197	640 x 640	590 x 590	586 x 586	2000028891978

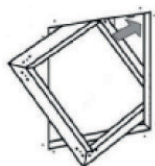
### CONSEILS DE POSE



1. Découper la cloison.



2. Décrocher le câble et enlever la plaque.



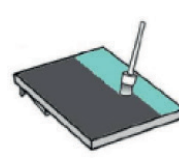
3. Insérer le cadre dans l'ouverture.



4. Fixer le cadre dans l'ouverture de la cloison avec des serre-joints.



5. Reboucher et lisser les têtes de vis.



6. Peindre la plaque.



7. Remettre la porte en place et fixer le câble.



8. Ouvrir et fermer par clipsage.

**BIGMAT FRANCE**

14 boulevard Montmartre - 75009 Paris

Tél. : 01 53 32 80 30

[www.bigmat.fr](http://www.bigmat.fr)