

AXIS® S

Panneaux rigides



Panneaux grands plis



Largeur : 2 480 mm



Panneaux avec découpe



Ø Vertical : 4 mm
Ø Horizontal : 4 mm



Maille : 100 x 55 mm



Hauteurs :
0,60 / 1,00 / 1,20 /
1,50 / 1,70 / 1,90 m

6005 Vert mousse	7016 Gris anthracite	7035 Gris clair	7030 Gris pierre
	9005 Noir foncé	9010 Blanc pur	

Délimitation

- Les petites mailles couplées à la finesse du fil apportent esthétique et transparence.
- Grands plis de renfort qui assurent la rigidité du panneau.
- Picots défensifs : la pose peut s'effectuer avec picots en partie haute ou en partie basse.
- Certains systèmes d'occultation avec lisse de finition nécessitent l'installation avec picots en partie haute.

Simple et rapide à poser

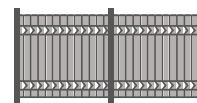
- Pose à l'avancement sans accessoire avec les poteaux à encoches AXOR® et AXIS® : accrochage du panneau dans les gorges du poteau.
- Pose à l'avancement avec le poteau à clips AXYLE® : fixation du panneau au poteau à l'aide de clips plastiques ou métalliques (sauf pour la hauteur 0,60 m).

Polyvalence

- Adaptable à tout type de terrain : courbe, angle et dénivelé.
- Nombreuses configurations possibles : sur platine, sur muret, avec plaques de soubassement, pose en applique, mise à la terre avec les poteaux AXIS®.

Compatibilités

Occultations



LIXO® rouleau
LIXO® + Finition
LIXO® Bois pour grands plis
LIXO® Top pour grands plis

Poteaux



À encoches AXOR®, entraxe 2 510 mm
À encoches AXIS®, entraxe 2 536 mm
à clips AXYLE®, entraxe 2 500 mm

Produits complémentaires



Poteau AXOR®
À sceller ou sur platine




Poteau AXIS®
À sceller ou sur platine



Poteau AXYLE®
À sceller ou sur platine



Fixation murale



Occultation LIXO®



Occultation LIXO® + Finition
Lisse en option



Occultation LIXO® Bois
(grands plis)



Occultation LIXO® Top
(grands plis)

Descriptif technique

Matériau	Fil d'acier galvanisé plastifié haute adhérence polyester
Finition en option	Texturée, mate
Revêtement en option	« Protect + »
Conditionnement	60 unités par palette

La poses



Pose avec redans

- Calculer la longueur du poteau avec le décalage réalisé (redans de 10 cm avec les poteaux AXOR® et AXIS® / 2 cm avec le poteau AXYLE®).




Pose avec plaque de soubassement

- Prendre un poteau scellement long + hauteur de la plaque 25 ou 50 cm.




Pose sur platine soudée ou amovible



Bavolets

- Avec les poteaux AXOR®, AXIS® et AXYLE®



Mise à la terre

- Avec le poteau AXIS®

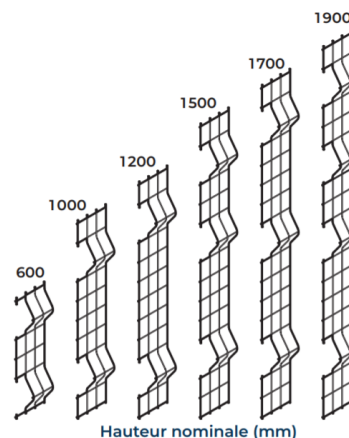
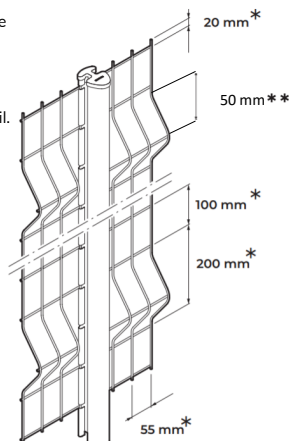


Pose en applique

Caractéristiques techniques

*Distance entre le centre de 2 fils consécutifs.

** Profondeur du pli au centre du fil.



Hauteur Clôture (m)	Largeur Panneau (mm)	Nombre de Plis	Poteau AXOR®		Poteau AXIS®		Poteau AXYLE®		Occultation compatible		
			À sceller	Sur platine soudée	À sceller	Sur platine soudée	À sceller	Sur platine à manchon	Poteau AXOR®	Poteau AXIS®	Poteau AXYLE®
0,60	2 480	2	1,10	0,65	-		1,00	1,00	LIXO®		
1,00			1,50	1,05	1,60	1,05	1,50		LIXO®		
1,20			1,70	1,25	1,80	1,25	1,70	1,50	LIXO® + Finition LIXO® Bois LIXO® Top		
1,50			2,00	1,55	2,00	1,55	2,00		-	LIXO® LIXO® + Finition LIXO® Bois LIXO® Top	
1,70		3	2,20	1,75	2,20	1,75	2,20	1,70			
1,90		4	2,40	1,95	2,40	1,95	2,40	2,00			
Plaque de soubassement compatible (mm)	-	-	2 500	-	2 515	-	2 475	-			