




AXIS® M

Panneaux rigides



Panneaux grands plis



Largeur : 2 480 mm



Panneaux avec découpe



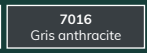
Ø Vertical : 4 mm
Ø Horizontal : 5 mm



Maille : 200 x 55 mm



Hauteurs :
1,00 / 1,20 / 1,50 /
1,70 / 1,90 m



Résistance et esthétique

- Le nombre de plis de renfort évolue selon la hauteur du panneau assurant une rigidité optimale.
- Le fil vertical, plus fin, apporte plus de subtilité au résultat final.

Simple et rapide à poser

- Pose à l'avancement sans accessoire avec les poteaux à encoches AXOR® et AXIS® : accrochage du panneau dans les gorges du poteau.

Polyvalence

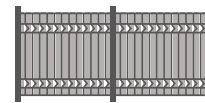
- Adaptable à tout type de terrain : courbe, angle et dénivelé.
- Nombreuses configurations possibles : sur platine, sur muret, avec plaques de soubassement, pose en applique, mise à la terre avec les poteaux AXIS®.

Sécurité

- Grands plis de renfort assurant la rigidité du panneau.
- Picots défensifs : la pose peut s'effectuer avec picots en partie haute ou en partie basse.
- Certains systèmes d'occultation avec lisse de finition nécessitent l'installation avec picots en partie haute.

Compatibilités

Occultations



LIXO® rouleau
LIXO® + Finition

LIXO® Bois pour grands plis
LIXO® Top pour grands plis

Poteaux



À encoches AXOR®, entraxe 2 510 mm
À encoches AXIS®, entraxe 2 536 mm
À clips AXYLE®, entraxe 2 500 mm

Produits complémentaires



Poteau AXOR®
À sceller ou sur platine



Poteau AXIS®
À sceller ou sur platine



Poteau AXYLE®
À sceller ou sur platine



Fixation murale



Occultation LIXO®



Occultation LIXO® + Finition
Lisse en option



Occultation LIXO® Bois
(grands plis)



Occultation LIXO® Top
(grands plis)

Descriptif technique

Matériau	Fil d'acier galvanisé plastifié haute adhérence polyester
Revêtement en option	« Protect + »
Conditionnement	60 unités par palette

La pose



Pose avec redans

- Calculer la longueur du poteau avec le décalage réalisé (redans de 10 cm avec les poteaux AXOR® et AXIS®).



Pose avec plaque de soubassement

- Prendre un poteau scellement long + hauteur de la plaque 25 ou 50 cm.



Pose sur platine soudée ou amovible



Bavolets

- Avec les poteaux AXOR® et AXIS®.



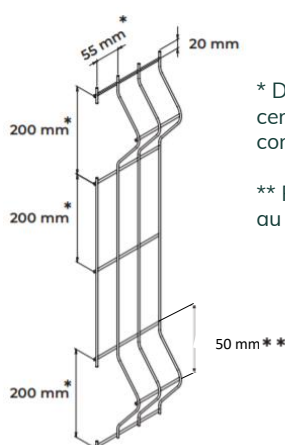
Mise à la terre

- Avec le poteau AXIS®.



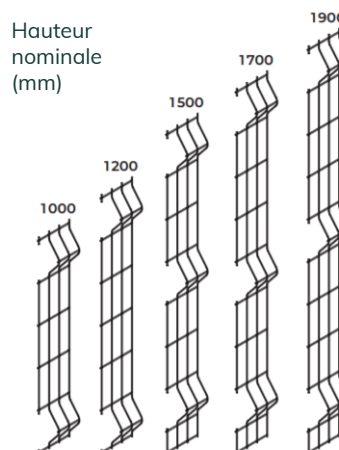
Pose en applique

Caractéristiques techniques



* Distance entre le centre de 2 fils consécutifs.

** Profondeur du pli au centre du fil.



Hauteur Clôture (m)	Largeur Panneau (mm)	Nombre de Plis	Poteau AXOR®		Poteau AXIS®		Occultations compatibles	
			À sceller	Sur platine soudée	À sceller	Sur platine soudée	Poteau AXOR®	Poteau AXIS®
1,00	2 480	2	1,50	1,05	1,60	1,05	LIXO® LIXO® + Finition LIXO® Bois LIXO® Top	
1,20			1,70	1,25	1,80	1,25		
1,50			2,00	1,55	2,00	1,55		
1,70		3	2,20	1,75	2,20	1,75	-	LIXO® LIXO® + Finition LIXO® Bois LIXO® Top
1,90			2,40	1,95	2,40	1,95		
Plaque de soubassement compatible (mm)	-	-	2 500	-	2 515	-	-	-