

AXOR® CHIC

Panneaux rigides



Panneaux plats



Largeur : 2 000 mm



Maille : 200 x 55,55 mm



Ø Vertical : 4 mm
Ø Horizontal : 4,50 mm



Hauteurs : 0,60 / 1,00 / 1,20 / 1,50 / 1,70 m

6005 Vert mousse	7016 Gris anthracite	7035 Gris clair	7030 Gris pierre
9005 Noir foncé	9010 Blanc pur		

Résistance

- Double fils horizontaux.

Sécurité

- Picots défensifs : la pose peut s'effectuer avec picots en partie haute ou en partie basse.

Polyvalence

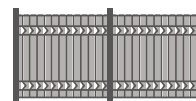
- Pose à l'avancement avec le poteau à clips AXYLE® ou les poteaux à encoches AXOR®/AXIS®.
- Pose traditionnelle avec le poteau à brides REX : scellement de tous les poteaux puis accrochage des panneaux.

Esthétisme

- Panneau sans pli alliant simples fils verticaux et doubles fils horizontaux.
- Lignes épurées pour une harmonie totale avec les habitations contemporaines.
- Unique sur le marché résidentiel.

Compatibilités

Occultation



LIXO® Horizontal
Finition lisse ou rotin

Poteaux



À encoches AXOR®, entraxe 2 035 mm
 À encoches AXIS®, entraxe 2 061 mm
 À clips AXYLE®, entraxe 2 020 mm
 À brides REX, entraxe 2 000 mm

Produits complémentaires



Poteau AXOR®
À sceller ou sur platine




Poteau AXIS®
À sceller ou sur platine



Poteau REX



Poteau AXYLE®
À sceller ou sur platine



Pince à clips AXYLE®



Clips AXYLE®



Occultation LIXO®
Horizontal



Fixation murale

Descriptif technique

Matériau	Fil d'acier galvanisé plastifié haute adhérence polyester
Finitions en option	Texturée et mate
Revêtement en option	« Protect + »
Conditionnement	60 unités par palette

La pose



Pose avec redans

- Calculer la longueur du poteau avec le décalage réalisé (redans de 10 cm avec les poteaux AXOR® et AXIS® / 2 cm avec le poteau AXYLE®).



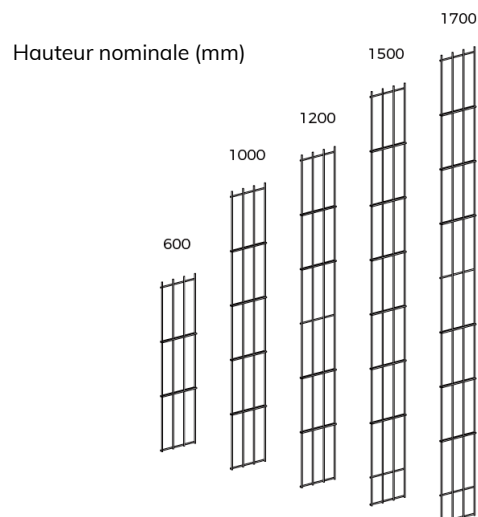
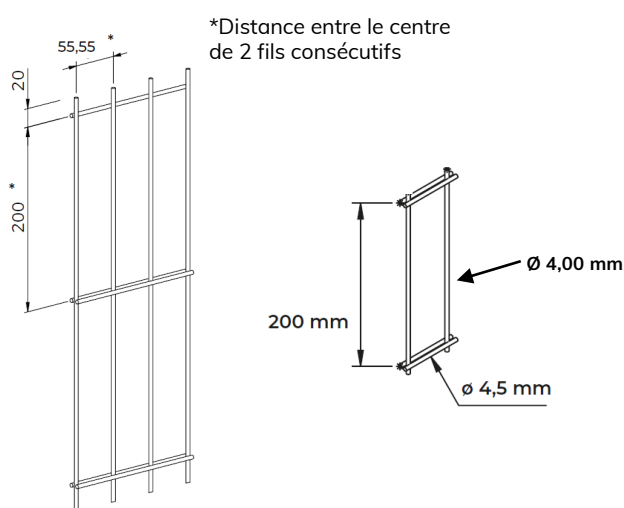
Pose avec plaque de soubassement

- Prendre un poteau scellement long + hauteur de la plaque 25 ou 50 cm.



Pose sur platine soudée ou amovible

Caractéristiques techniques



Hauteur clôture (m)	Largeur Panneau (mm)	Poteau AXOR®		Poteau AXIS®		Poteau AXYLE®		Poteau REX	Occultation compatible		Commentaires
		À sceller	Sur platine soudée	À sceller	Sur platine soudée	À sceller	Sur Platine à manchon	À sceller	Poteau AXOR®	Poteaux AXIS® AXYLE®	
0,60	2 000	1,10	0,65	-	-	1,00	-	-	LIXO® HORIZONTAL	LIXO® HORIZONTAL	-
1,00		1,50	1,05	1,60	1,05	1,50	1,00	1,50			
1,20		1,70	1,25	1,80	1,25	1,70	1,50	-			
1,50		2,00	1,55	2,00	1,55	2,00	2,00	2,00			
1,70		2,20	1,75	2,20	1,75	2,20	-	-			
Plaque de soubassement compatible (mm)	-	2 020	-	-	-	2 000	-	-	-	-	-