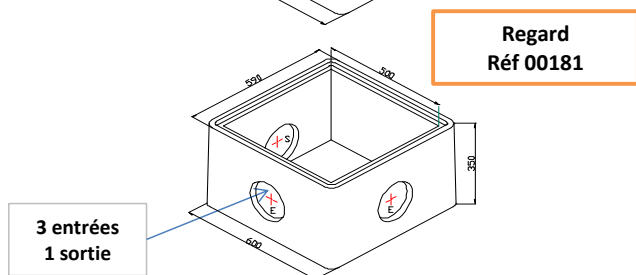
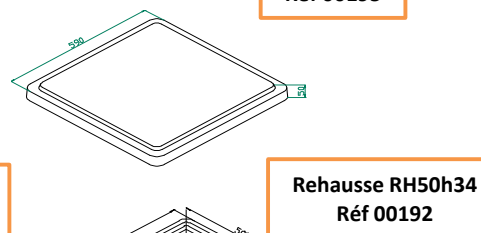
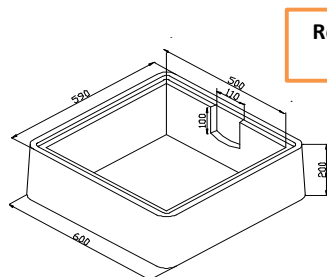
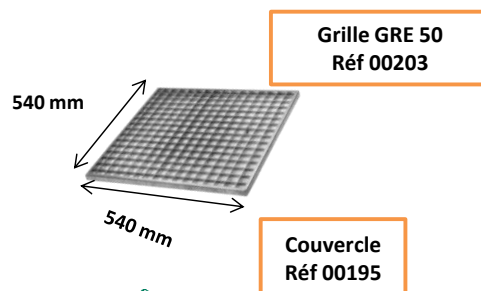




REGARD BETON A EMBOITEMENT POUR EAUX PLUVIALES



Diamètre de pré-voile en sortie : 180 mm

Réf.	Désignation	Dimensions en cm		Poids en Kg	Diam en mm du pré-voile en sortie
		Intérieures	Extérieures		
00181	REGARD BETON RM 50 AVEC EMBOITEMENT	50X50X30	59X59X35	99	180
00192	REHAUSSE BETON RH50 H34 AVEC EMBOITEMENT	50x50x34	59x59x34	80	180
00193	REHAUSSE BETON RH50 H20 AVEC EMBOITEMENT	50x50x20	59x59x20	49,5	
00195	COUVERCLE BETON RC 50 POUR EMBOITEMENT Classe A15		59x59x5	36,1	
00194	COUVERCLE BETON RC 50 ARME AVEC EMBOITEMENT		59x59x5	36,9	
00203	GRILLE CAILLEBOTIS EN ACIER GALVANISE GRE 50 POUR EMBOITEMENT Classe A15		54x54x2	4,3	
00196	COURONNEMENT BETON 50X50 EMB. POUR FONTE			42	
00209	TAMPON FONTE ARTICLE 50x50 Classe B125			22,8	



Précisons :

- * Le couvercle pour emboitement n'a pas de passage pour le tuyau.
- * Le couvercle armé est plein sans passage.