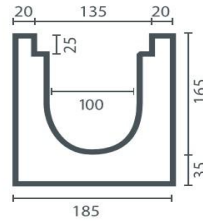




CANIVEAU BETON SM 100 en 1 ML * – Réf. 00410



Longueur : **1000 mm**
Largeur extérieure (LE) : **185 mm**
Hauteur extérieure (HE) : **200 mm**
Épaisseur (E) : **25 mm**

Largeur intérieure (LI) : **100 mm**
Hauteur intérieure (HI) : **165 mm**
Poids : **47 kg**

Matériau : **Béton à démoulage différé**
Palettisation : **30**

* **Existe aussi en 0,50 ml (Réf. 00420)**

Débit des caniveaux :			
Pentes			
0,5% ou 5 mm/mètre	1% ou 10 mm/mètre	1,5% ou 15 mm/mètre	3% ou 30 mm/mètre
Débit litres/secondes			
6,45	9,12	11,17	15,80

Fiches de déclarations de performances (DDP) : N°5600 & N°5700

Grilles et couvercles

Grille caillebotis en acier galvanisé SM 100


Maille 30x30 mm

Dimensions : 1000x133x25 mm


Dimensions : 500x133x25 mm

Classe B125 Réf 00600

Classe B125 Réf 00610



0,50 ml



1 ml

Trottoirs et véhicules de tourisme

Grille fonte à graphite sphéroïdal SM 100 (avec système de fixation Canifix comprenant 2 cornières, 1 ressort et 1 vis)

Dimensions: 500x130x20 mm

Dimensions des fentes : 16x95 mm

Poids : 5 kg

Classe C250 Réf 00670



Régions à fortes précipitations, parking camions poids lourds, trottoirs et accotements des routes accessibles aux poids lourds.



Grille fonte SM 100 0,50 ml + canifix

Dimensions : 500x130x20 mm

Dimensions des fentes : 16x95 mm

Poids : 5 kg

Classe D400 Réf 00671



Couvercle acier galvanisé avec plots antidérapants

Dimensions : 1000x133x25 mm

Poids : 3 kg

Classe A15 Réf 00690



Couvercle béton SM 100 0,50 ML

Dimensions : 500x180x50 mm

Poids : 10 kg

Classe A15 Réf 00470



Accessoire

Obtuteur SM 100

Dimensions : 180x200 mm

Poids : 2 kg

Diamètre de sortie : 100 mm

Réf 00500

