

Résidence

De Résidence pan combineert de charme van een klein formaat dakpan met de vanzelfsprekende voordelen van een groot formaat dakpan. Het originele 2-pannen-in-1 ontwerp maakt buitengewoon lichte dakbedekkingen mogelijk. De Résidence pan is gemakkelijk te verwerken en ontworpen om zonder mortel te worden gelegd, met een esthetisch en technisch voortreffelijk resultaat. De pannen worden in kruisverband geplaatst, wat een uitstekende waterdichtheid geeft. De Résidence past in elk landschap dankzij de keuze uit verschillende kleuren.

Uitzicht van een klein formaat pan voor een traditionele esthetiek met economische afmetingen

Kleur Natuurrood



✓ **Aspect "2 in 1"** die toelaat om economisch te werken met finesse en bovendien is de pan een echt lichtgewicht, ideaal voor renovatie.

✓ Diepe en grote kopsluiting voor een **perfecte waterdichtheid**

Technische informatie

1 RS

Type	Dubbele kopsluiting Dubbele zijsluiting
Latafstand (cm)	25,1
Werkende breedte (cm)	38,3
Aantal pannen per m ²	10
Gewicht per stuk (kg)	3,8
Gewicht per m ² (kg)	38
Panlatten (lm/m ²)	4
Plaatsing	Recht of Kruisverband
Aantal pannen per pallet*	210
Minimum dakhelling	30 % / 16,70°

* Het opgegeven aantal pannen per pallet is alleen een indicatie.
Alle normen voor keramische pannen laten afwijkingen in maatvoering toe van +/-2%.




Conform de norm NF EN 1304 / Ondoorlatendheid: klasse 1 (EN 539-1)
Vorstbestendigheid: Niveau 1, 150 cycli (EN 539-2)
Gesiliconeerde pan





Zwart Grafiet op bruine scherf



Bruin Rustiek



Amarant



Natuurrood



Rose Ombré

De kleur Rose Ombré is beschikbaar om te bestellen

Bestektekst






De dakpannen moeten keramische sluitingspannen zijn met de volgende eigenschappen:

- Breedformaat pannen die een samenstel nabootsen van twee kleinformaat pannen met een recht hoekige rib aan de zijkant.
- Aantal pannen per m²: 10.

Résidence




1 Algemene keramische hulpstukken

<p>61 RS Verluchtingspan Résidence 3,6 kg</p> 	<p>63 XT Koker Ø 100 mm / 2,9 kg</p> 
<p>62 RS Doorvoerpan Résidence Ø 100</p> 	<p>66 XT Lantaarn Ø 150 mm / 5,5 kg</p> 
<p>65 RS Doorvoerpan Résidence Ø 150 / 4,05 kg</p> 	

2 Ondervorsten

<p>182 XT Vorst voor lessenaarsdak / 2,7 kg</p> 	<p>262 XT Rechtvorst voor lessenaarsdak / 2,6 kg</p> 
<p>272 XT Rechtvorst voor lessenaarsdak / 2,6 kg</p> 	





3 Nokvorsten en noordbomen (hoekkepers)

321 XT

Vorst Résidence
2,5 per lm / 3,6 kg



35 XT

Eindplaat halfronde vorst
2,5 kg



489 XT

Broekstuk 4 openingen Résidence
3,5 kg



492 XT

Sierstuk dennenappel n°2
4,1 kg



367 XT

Eindvorst Résidence (plaat)
2,4 kg



32 XT

Noordboom Résidence
3 per lm / 2,85 kg



488 XT

Universeel broekstuk voor sierstuk
4 openingen / 3,75 kg



494 XT

Sierstuk Spits n°1
3,05 kg



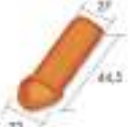
457 XT

Vorst voor sierstuk Résidence
3,25 kg



44 XT

Eindnoordboom Résidence
2,7 kg



485 XT

Universeel broekstuk voor sierstuk
3 openingen / 3,65 kg



342 XT

Sierstuk
2 per lm / 4,25 kg



31 XT

Halfronde Vorst
2,5 per lm / 4,4 kg



487 XT

Broekstuk 3 openingen Résidence
3,6 kg



491 XT

Sierstuk dennenappel n°3
2,2 kg



4 Gevelpannen

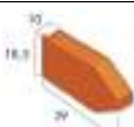
161 RS

Linker gevelstuk bovensluitend
Résidence / 4 per lm / 1,5 kg



266 RS

Linker begingevelstuk voor
traditionele ondersluitende
gevelpan Résidence / 2,5 kg



5 RS

Halve pan Résidence
2,1 kg



171 RS

Rechter gevelstuk ondersluitend
Résidence / 4 per lm / 1,6 kg



276 RS

Rechter begingevelstuk voor
traditionele ondersluitende
gevelpan. Résidence / 2,5 kg



25 RS

Halve pan 1/2 latafstand Résidence
1,2 kg



162 RS

Linker traditionele gevelpan
Résidence
4 per lm / 1,7 kg



102 RS

¼ pan Résidence
1,25 kg



172 RS

Rechter traditionele gevelpan
Résidence
4 per lm / 1,7 kg



101 RS

¼ pan halve latafstand Résidence
0,65 kg



5 Ander

711 RS

Halve doorzichtige pan Résidence
2,25 kg



99 XT

Inox panhaak doos 500 stuks per
doos / 4 kg per 500 stuks

