

Romaanse pan / 13 per m²

Romane Evolution

Deze Mediterrane dakpan bestaat reeds meer dan een halve eeuw. Technisch is ze perfect gemaakt in één van de meest vooruitstrevende producties. De zuivere krachtige lijn en rijke kleuren zorgen voor een klasse romaanse woning.

Traditionele Romaanse pan: technisch en performant

Kleur Natuurrood



Kleur Zwart grafiet op bruine scherf

Technische informatie

1 RTE

Type	Dubbele kopsluiting Dubbele zijsluiting
Latafstand (cm)	36,3
Werkende breedte (cm)	21
Aantal pannen per m ²	13
Gewicht per stuk (kg)	3,5
Gewicht per m ² (kg)	46
Panlatten (lm/m ²)	2,8
Plaatsing	Rechtverband
Aantal pannen per pallet*	300
Minimum dakhelling	19 % / 10,76°

* Het opgegeven aantal pannen per pallet is alleen een indicatie.
Alle normen voor keramische pannen laten afwijkingen in maatvoering toe van +/-2%.



Conform de norm NF EN 1304 / Ondoorlatendheid: klasse 1 / Vorstbestendigheid: Niveau 1, 150 cycli

- ✓ Elegante en pure lijnen.
- ✓ 13 per m², **licht en robuust** met laterale speling van 5 mm.
- ✓ Uitgebreid gamma aan **hulpstukken voor een perfecte afwerking.**





Gemengd Atlantique



Vieilli Languedoc



Zwart grafiet op bruine scherf



Vieilli castel



Natuurrood




Bruin Rustiek



Roos Charentais



Bruin moka



Grijs antraciet



Blanc mat



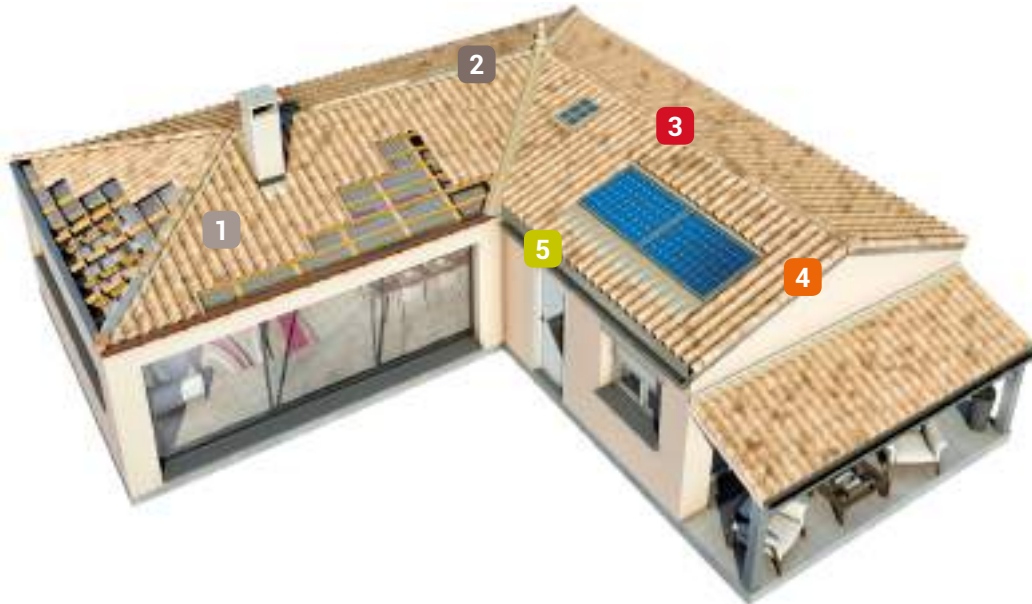
Terre de Lune

Bestektekst











De pannen moeten keramische romaanse sluitingspannen zijn met de volgende eigenschappen :

- Het waterloopdeel moet vlak zijn
- De wel situeert zich aan de linkerzijde van het panblad
- Aantal pannen per m² : 13.

Romane Evolution











1 Algemene keramische hulpstukken


 2 RTE Pan op ¾ latafstand 2,8 kg	 63 XT Hoed Kokerpan Ø 100 mm / 3,8 kg
 61 RT Verluchtingspan 3,6 kg	 642 XT Hoed Kokerpan Ø 130 5,5 kg
 62 RT Kokerpan Ø 100 3,2 kg	 66 XT Hoed Kokerpan Ø 150 mm / 5,5 kg
 641 RTE Kokerpan Ø 130 4,1 kg	 674 XT Lantaarn Ø 200 5,95 kg (op bestelling)
 65 RTE Kokerpan Ø 150 3,65 kg	 672 RC Lantaarn Ø 220 5,97 kg (op bestelling)
 673 RT Kokerpan Ø 200 7,55 kg	 78 XT Kapje-Hoed Ø 130 1,85 kg
 671 RT Kokerpan Ø 220 7,56 kg	 782 PXT Doos Ø 130 2,85 kg

2 Ondervorsten

 53 RTE Ondervorstpan 4,8 per lm / 3,6 kg	 55 RTE Ondervorstpan halve latafstand 4,8 per lm / 2 kg
---	---

3 Nokvorsten en noordbomen (hoekkepers)

 292 XT Ventilerende vorst met plateau 2,5 per lm / 3,6 kg (op bestelling)	 450 XT Ventilerende eindnoordboom 2,45 kg
 338 XT Shed vorst 2,5 per lm / 3,55 kg	 485 XT Universeel broekstuk voor sierstuk 3 openingen / 3,75 kg
 326 XT Ventilerende noordboom 3 per lm / 2,5 kg	 488 XT Universeel broekstuk voor sierstuk 4 openingen / 3,65 kg
 336 XT Noordboom te metselen / 3 per lm / 2,55 kg	 491 XT Sierstuk dennenappel n°3 2,2 kg
 88 XT Eindnoordboom te metselen 3 per lm / 2,65 kg	 494 XT Sierstuk Spits N°1 3,05 kg



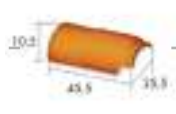
EINDPLAAT			EINDVORST
Voor conische vorst	Rond	Geknikte	

CONISCHE EINDVORST

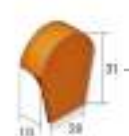


30 XT
Vorst type faîteau
2,8 per lm / 3,2 kg

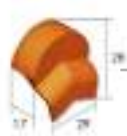
HALFRONDE EINDVORST



291 XT
Ventilerende vorst
2,5 per lm / 3,5 kg



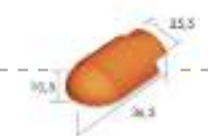
35 XT
Eindplaat
ventilerende vorst
2,6 kg



38 XT
Rond beginstuk
ventilerende vorst
/ 2,3 kg



40 XT
Geknikte beginstuk
ventilerende vorst
/ 2,3 kg



391 XT
Afgeronde ventilerende
eindvorst als noorboom
/ 2,65 kg



182 XT
Gevelpan voor
lessenaarsdak
2,5 per lm / 2,7 kg

4 Gevelpannen



9 HR
Ronde linker gevelpan
2,8 per lm / 2,5 kg



10 HR
Ronde rechter
gevelpan / 2,8 per lm
/ 2,5 kg



21 XT
vertikale linker
windveer / gevelpan /
2,6 per lm / 2,8 kg



22 XT
Verticale rechter
windveer / gevelpan /
2,6 per lm / 2,8 kg



18 HR
Linker knikgevelpan
(bardelis)
2,8 per lm / 2,15 kg



19 HR
Rechter knikgevelpan
(bardelis)
2,8 per lm / 2,15 kg



151 RT
Dubbele welpan + clip
2,8 per lm / 4,5 kg



154 RT
Dubbele welpan
4,5 kg



15 RT
Gevel aansluitpan met
dubbele wel / 4,5 kg



253 RT
Dubbele welpan 3/4
latafstand
3,6 kg



552 RTE
Dubbele wel
ondervorstpan
4,6 kg



553 RT
Dubbele welpan
ondervorstpan 1/2
latafstand / 2,7 kg



268 XT
Linker verticale
eindgevelpan
1,4 kg



278 XT
Rechter verticale
eindgevelpan
1,4 kg



262 XT
Linker gevelpan voor
lessenaarsdak / 2,6 kg



272 XT
Rechter gevelpan voor
lessenaarsdak / 2,6 kg

5 Dakranden



721 RT
Pan met gootafvoer
4,8 per lm / 3,5 kg



724 RC
Sputmond
4,7 per lm / 2,75 kg



725 RT
Pan met gat voor
afvoer goot
3,5 kg

Ander



71 RT
Doorzichtige pan N° 5
3,5 kg

De aangegeven codes zullen u helpen bij de bestelling / De aangegeven maten zijn in cm en zijn indicatief.