

## LES STANDARDS

# Simple torsion PLASTIFIÉ



50 mm



2,4 mm | 2,7 mm  
3,1 mm | 3,8 mm



25 m

Le grillage simple torsion plastifié est constitué de fils tissés, revêtement plastifié par extrusion sur acier galvanisé, proposant une structure souple, polyvalente, remaillable et d'une parfaite élasticité.



## Détails produit

### Revêtement:

Plastifié par extrusion sur acier galvanisé

### Maille:

50 mm

### Diamètre du fil:

2,4 mm | 2,7 mm | 3,1 mm | 3,8 mm

### Hauteur:

1,00 m | 1,20 m | 1,50 m  
1,75 m | 2,00 m  
(tolérance ± 4 cm)

### Longueur du rouleau :

25 m

### Finition:

Picots défensifs de 30 mm sur une rive  
Abouts repliés sur l'autre

### Enroulement:

EC : enroulement compacté  
NC : enroulement non compacté

### Tolérance Ø du fil:

± 0,15 mm hors tout

### Résistance à la traction :

Ø 2,4 mm : 800 à 900 N/mm<sup>2</sup>  
Ø 2,7 mm : 600 à 700 N/mm<sup>2</sup>  
Ø 3,1 mm : 620 à 720 N/mm<sup>2</sup>  
Ø 3,8 mm : 450 à 550 N/mm<sup>2</sup>

Produit certifié MOSL qualité



Résidences individuelles



Résidences collectives



Jardins & vergers



Sites tertiaires



Sites industriels

## Avantages

+ Clôture souple, polyvalente et remaillable

+ Idéale pour les terrains accidentés

## Préconisations de pose

Clôture compatible avec les poteaux Té et Dovigraf, nécessitant l'utilisation des accessoires de pose traditionnels.

Pose par scellement :

Espacement poteaux ± 2,50 m

Longueur poteaux = hauteur clôture + 0,50 m

## Coloris



Vert RAL 6005



Anthracite RAL 7016



Noir RAL 9005  
uniquement Ø 3,1 et 3,8 mm



Blanc RAL 9010  
uniquement Ø 2,7 et 3,8 mm



Retrouvez l'ensemble des informations techniques, des galeries photos & des préconisations de pose sur [www.schertz.fr](http://www.schertz.fr)

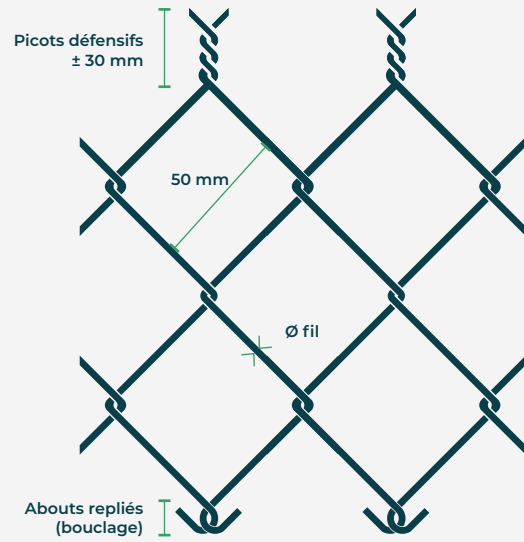
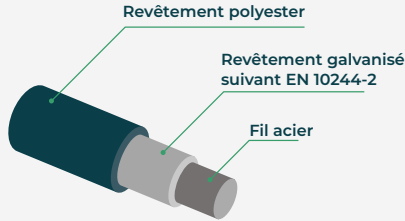


**Enroulement compacté (EC)**

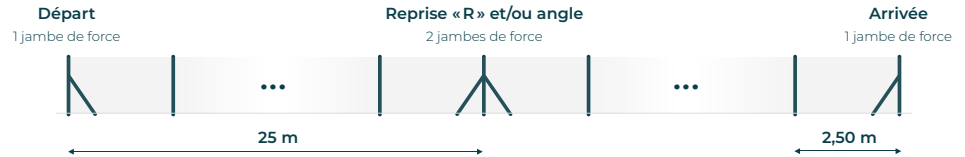
Uniquement en Ø 2,4 et 2,7 mm



**Enroulement non compacté (NC)**



**Mise en œuvre**



**Dimensions & poids**

Dimensions		Poids				Compatibilité poteaux (m)			
Ht (m)	Nb Maille /Ht.	Ø 2,4 mm	Ø 2,7 mm	Ø 3,1 mm	Ø 3,8 mm	Poteau Té	Jambe de force L	Poteau Dovigraf	Jambe de force Dovigraf
1,00	12,5	15,25	20,25	30,50	47,00	1,45 T 30x30x3,5 mm	1,50 L 25x25x3 mm	1,40 Ø 50 mm	1,40 Ø 50 mm
1,20	14,5	18,30	24,30	36,60	56,40	1,75 T 30x30x3,5 mm	1,75 L 25x25x3 mm	1,75 Ø 50 mm	1,75 Ø 50 mm
1,50	18,5	22,88	30,38	45,75	70,50	2,00 T 30x30x3,5 mm	2,00 L 25x25x3 mm	2,00 Ø 50 mm	2,00 Ø 50 mm
1,75	21,5	26,68	35,44	53,38	82,25	2,25 T 35x35x4 mm	2,25 L 30x30x3 mm	2,25 Ø 50 mm	2,25 Ø 50 mm
2,00	24,5	30,50	40,50	61,00	94,00	2,50 T 35x35x4 mm	2,25 L 30x30x3 mm	2,50 Ø 50 mm	2,50 Ø 50 mm

**Produits associés**



Poteau **TÉ**



Poteau **DOVIGRAF**



Jambe de force **L**



Accessoires de pose