

## Chants à recouvrement

### DESTINATION DU PRODUIT ET FONCTION

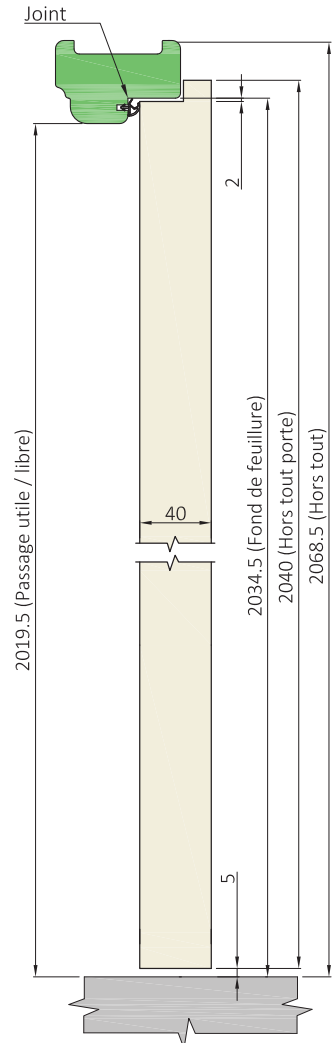
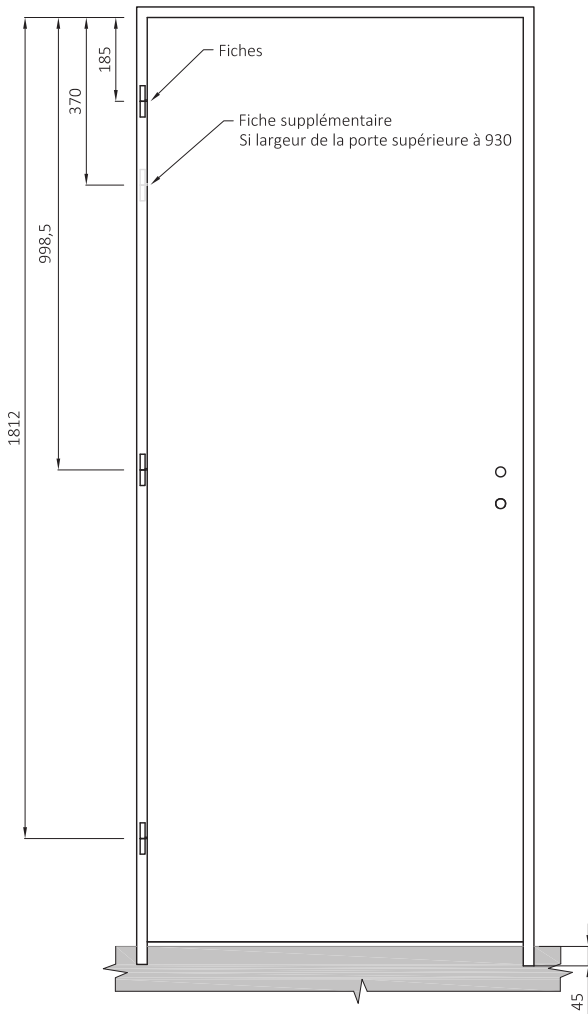
Bloc porte de communication séparatif de 2 pièces en maison individuelle ou appartement, à usage strictement intérieur en ambiance équilibrée et sèche : cuisine, séjour, chambre, salle de bain, etc...  
Ce bloc porte n'a pas de classement feu acoustique thermique ; seule sa stabilité a été éprouvée en atmosphère équilibrée.

DESCRIPTIF	COMPOSITION DU VANTAIL	PAROI	AME	CADRE	CHANTS
		panneaux MDF		alvéolaire	résineux ou MDF
	PLAGE DE DIMENSIONS	EPAISSEUR	LARGEUR	HAUTEUR	
		40 mm	930 mm maxi (au-delà, nous consulter)	2040 mm	
	HUISSERIE	MATERIAUX	SECTION MINIMALE	DIMENSIONS FEUILLURE	
		NEOLYS (MDF hydrofuge) talon 50 mm		74x49 mm	chants à recouvrement : 31x15 mm
	QUINCAILLERIE	FERRAGE			SERRURE
		3 ou 4 fiches de 70 mm et diamètre 13 mm			pêne dormant demi-tour
	JEUX DE MONTAGE	HORIZONTALS	VERTICAUX		
		haut : 2 mm bas : 5 mm	côté serrure : 2 mm côté paumelles : 2 mm		

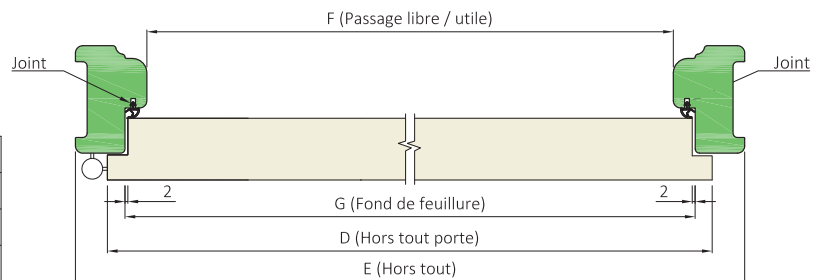
VARIANTES ET OPTIONS POSSIBLES	PAREMENTS	<ul style="list-style-type: none"> <li>- Prépeinture</li> <li>- Laque RAL 9010</li> </ul>
	SERRURES	<ul style="list-style-type: none"> <li>- Bec de cane à condamnation</li> <li>- Bec de cane</li> <li>- Pêne dormant seul</li> <li>- Sûreté 1 point à cylindre</li> </ul>
	OCULUS	<ul style="list-style-type: none"> <li>- Carré ou rectangulaire (parcloles fournies non posées)</li> <li>- Vitrage non fourni</li> </ul>



## Chants à recouvrement



D	630	730	830	930	1030	1130
E	677	777	877	977	1077	1177
F	579	679	779	879	979	1079
G	609	709	809	909	1009	1109



A	B	C
52	74	11
74	90	8
82	101	9.5
102	121	9.5
122	141	9.5

