

# CHAPERON DE MUR PIERRE LISSE

CHAPERON DE MUR PIERRE LISSE  
2 PENTES 99 X 30 CM



Référence fournisseur : **CHPL230G**  
Code EAN : **3660227072159**  
Code EAN cond. : **3660227577340**

## Dimensions (mm)

Hauteur :	<b>40/57</b>	Longueur :	<b>990</b>	Largeur :	<b>300</b>
Épaisseur :	-	Diamètre :	-		

Poids (kg) :	<b>34,5</b>	Disponibilité :	<b>En stock</b>
Coloris :	<b>Gris</b>	Autres coloris :	<b>Oui</b>
Pays d'origine :	<b>France</b>		

## Fiche de chargement

Unité de conditionnement (UC) :	<b>PIECE</b>
Condition de stockage :	<b>Intérieur / Extérieur</b>
Type de conditionnement :	<b>Palette</b>
Dimensions palette pleine HxLxP (mm) :	<b>8250 x 1000 x 1200</b>
Palette 4 entrées :	<b>Oui</b>
Poids palette vide (kg) :	<b>30</b>
Poids palette pleine (kg) :	<b>1126</b>
Référence palette :	<b>W3PAL1000x1200</b>
Palette retournable :	<b>Oui</b>
Nombre d'UC par conditionnement :	<b>32</b>

## Caractéristiques techniques :



Usage :	<b>Chaperon de mur</b>
Matière :	<b>Pierre reconstituée</b>
Type de finition :	<b>Coulée</b>
Aspect :	<b>Lisse</b>
Produit résistant au gel :	<b>Oui</b>

## Plus Produit

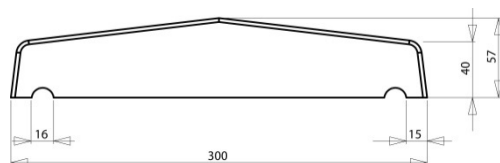
- Dessus de mur 2 pentes permettant l'évacuation efficace de l'eau des deux côtés du mur.
- Finition lisse facilitant le nettoyage.
- Grande longueur de 1 mètre = 2 fois moins de joints à réaliser.
- Équipé de « goutte d'eau » de chaque côté pour éviter les grosses infiltrations.
- Authenticité des formes uniques obtenues grâce à la technologie du béton coulé.
- Pierre reconstituée obtenue à partir d'éléments naturels extraits de la pierre.
- Teinté et hydrofugé dans la masse pour une meilleure tenue des couleurs.
- Résistant au Gel.
- Fabrication Française.

## Conseils de pose

Retrouver nos conseils de pose en vidéo sur [www.weser.fr](http://www.weser.fr)



## PLAN PRODUIT



Retrouvez nos  
produits sur [weser.fr](http://weser.fr)