

TÉPIA

PAVÉ VIEILLI MARTELÉ CE^{3.6}

Le pavé Tépia, proposé en 3 formats, est idéal pour la réalisation d'allées, qu'elles soient circulables ou non. Doté de distanceurs intégrés, il facilite la pose des joints dans le respect de la réglementation en vigueur.



Pavé Tépia - Teinte Gris nuancé

AMÉNAGEMENTS EXTÉRIEURS FABEMI TERRASSE & JARDIN - ÉDITION 2025


CARACTÉRISTIQUES

Multiformats 3 dimensions
12 x 18 - 12 x 12 - 12 x 6 cm
Épaisseur 6 cm



T 5

TEINTES



Anthracite

Flammé

Gris nuancé

Pierre

Taupe

POSE



POSE SUR SABLE



DISTANCEURS
INTÉGRÉS

Échantillon disponible.

Divers calepinages possibles - Distanceurs intégrés - [Retrouvez les informations produits en fin de cahier.](#)



Pavé Tépia - Teinte Flammé








Pavé Tépia - Teinte Gris nuancé

CAHIER TECHNIQUE



PAVÉS & PRODUITS DRAINANTS

LIGNE BÉTON

PROVENÇAL / TOLÈDE / MAUBEC / TÉPIA

PAVÉS  MARTELÉS				
Désignation	PAVÉ PROVENÇAL - T5	PAVÉ TOLÈDE - T5	PAVÉ MAUBEC - T5	PAVÉ TÉPIA - T5
Teintes	Anthracite, Flammé Gris nuancé	Anthracite, Gris nuancé	Anthracite, Gris nuancé, Pierre, Taupe	Anthracite, Flammé, Gris nuancé, Pierre, Taupe
Dimensions nominales* (cm)	10 x 10 74 10 x 15 148 10 x 20 72 15 x 15 74	Multiformats ⁽¹⁾ L : 12,5 cm l : 9,5 à 20 cm	15 x 15 48 15 x 22,5 128 22,5 x 30 64	12 x 18 240 12 x 12 240 12 x 6 80
Quantité par palette	15 x 20 72 20 x 25 16 25 x 25 14	530 u / palette		
Épaisseur (cm)	6 cm	6 cm	6 cm	6 cm
m ² / palette	9,9 m ²	10 m ²	9,72 m ²	10 m ²

NAVARRE / QUÉBEC / LAVARDIN

PAVÉS  BRUTS			
Désignation	PAVÉ NAVARRE - T7	PAVÉ QUÉBEC - T5	PAVÉ LAVARDIN - T5
Teintes	Anthracite, Flammé, Gris nuancé, Taupe	Anthracite, Gris nuancé, Pierre	Anthracite, Gris nuancé, Pierre
Dimensions nominales* (cm)	25 x 15 42 25 x 20 46 25 x 25 46	15 x 15 48 15 x 20 128 15 x 25 128	15 x 15
Quantité par palette	25 x 30 42		420
Épaisseur (cm)	6 cm	6 cm	6 cm
m ² / palette	9,9 m ²	9,72 m ²	9,45m ²

MIRMANDE / MÉDIÉVAL

PAVÉS  VIEILLIS AU TONNEAU			
Désignation	PAVÉ MIRMANDE - T5	PAVÉ MÉDIÉVAL 12 - T5	PAVÉ MÉDIÉVAL 16 - T5
Teintes	Gris cendré, Taupe	Anthracite, Flammé Gris nuancé, Paille, Pierre	Anthracite, Flammé Gris nuancé, Paille, Pierre
Dimensions nominales* (cm)	15 x 15	12 x 12	16 x 16
Quantité par palette	450	768	384
Épaisseur (cm)	6 cm	6 cm	6 cm
m ² / palette	10,13 m ²	11,06 m ²	9,83 m ²

⁽¹⁾ Les quantités sont données à titre indicatif et correspondent à une moyenne variable.

* Afin d'intégrer la largeur du joint, certains types de revêtements de sol ont été développés avec des dimensions réelles inférieures aux dimensions nominales.

