


CALYPSO

DALLAGE & MARGELLES

Avec son dessin discret et sa texture légère, la dalle Calypso séduit par son charme. Son aspect finement texturé, inspiré par la fibre naturelle, ajoute une touche unique à ce produit grand format.



Dallage et margelles Calypso - Teinte Gris minéral nuancé




Dallage et margelles Calypso - Teinte Gris minéral nuancé



Dallage Calypso - Teinte Gris minéral nuancé

AMÉNAGEMENTS EXTÉRIEURS FABEMI TERRASSE & JARDIN - ÉDITION 2025

CARACTÉRISTIQUES	TEINTES	POSE
Dalle 60 x 60 x 3 cm Margelle droite 60 x 33 x 3,5 cm Margelle angle droit 50 x 50 x 3,5 cm	 Ardèche  Gris minéral nuancé	 POSE COLLÉE  POSE SUR SABLE ou GRAVILLONS



Échantillon disponible.

Une protection est obligatoire sur les dallages - [Retrouvez les informations produits en fin de cahier.](#)



Dallage et margelles Calypso - Teinte Gris minéral nuancé



Dallage et margelles Calypso - Teinte Gris minéral nuancé




CAHIER TECHNIQUE

DALLAGES & MARGELLES

LIGNE BÉTON














CALYPSO

DALLES & MARGELLES 

			
Désignation	DALLE 60 X 60	MARGELLE DROITE	ANGLE DROIT
Teintes	Ardèche, Gris minéral nuancé	Ardèche, Gris minéral nuancé	Ardèche, Gris minéral nuancé
Dimensions nominales* (cm)	60 x 60	60 x 33	50 x 50
Quantité par palette	30 u / palette 10,8 m ²	30 u / palette 18 ml	28 u / palette
Épaisseur (cm)	3 cm	3,5 cm	3,5 cm

ESPACE

DALLES & MARGELLES 

					
Désignation	DALLE 50 X 50	MARGELLE DROITE PLATE	MARGELLE COURBE PLATE R 1,20	MARGELLE COURBE PLATE R 1,50	
Teintes	Aquitaine, Ardèche, Gris minéral nuancé, Luberon	Aquitaine, Ardèche, Gris minéral nuancé, Luberon	Aquitaine, Ardèche, Luberon	Aquitaine, Ardèche, Gris minéral nuancé, Luberon	
Dimensions nominales* (cm)	50 x 50	50 x 33	46,9 ext./36,7 int. x 33 cm	34,8 ext./28,5 int. x 33 cm	
Quantité par palette	36 u / palette 9 m ²	25 u / palette 12,5 ml	28 u / palette 10 u par 1/2 circonférence	28 u / palette 16 u par 1/2 circonférence	
Épaisseur (cm)	2,5 cm	3,4 cm	3,4 cm	3,4 cm	
					
Désignation	MARGELLE COURBE PLATE R 2,50	ANGLE DROIT PLAT	ANGLE EXTERNE 90° PLAT	ANGLE EXTERNE PLAT R 1,50 DROITE OU GAUCHE	
Teintes	Aquitaine, Ardèche, Luberon	Aquitaine, Ardèche, Gris minéral nuancé, Luberon	Aquitaine, Ardèche, Gris minéral nuancé, Luberon	Luberon	
Dimensions* (cm)	43,4 ext./38,3 int. x 33 cm	50 x 50	33 x 33	33 x 28,5	
Quantité / palette	28 u / palette 20 u par 1/2 circonférence	24 u / palette	12 u / palette	12 u / palette	
Épaisseur (cm)	3,4 cm	3,4 cm	3,4 cm	3,4 cm	
					
Désignation	MARGELLE DROITE GALBÉE	MARGELLE COURBE GALBÉE R 1,50	ANGLE DROIT GALBÉ	ANGLE EXTERNE 90° GALBÉ	ANGLE EXTERNE GALBÉ R=1,50 DROITE OU GAUCHE
Teintes	Luberon	Luberon	Luberon	Luberon	Luberon
Dimensions* (cm)	50 x 33	34,8 ext./28,5 int. x 33 cm	50 x 50	33 x 33	33 x 28,5
Quantité / palette	25 u / palette 12,5 ml	21 u / palette 16 u par 1/2 circonférence	21 u / palette	12 u / palette	12 u / palette
Épaisseur (cm)	2,5 / 5,7 cm	2,5 / 5,7 cm	2,5 / 5,7 cm	2,5 / 5,7 cm	2,5 / 5,7 cm

AMÉNAGEMENTS EXTÉRIEURS FABEMI TERRASSE & JARDIN - ÉDITION 2025



* Afin d'intégrer la largeur du joint, certains types de revêtements de sol ont été développés avec des dimensions réelles inférieures aux dimensions nominales.