

Porte Liteau

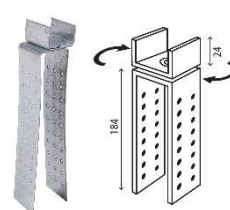
Accessoires de faîtage

LES + PRODUITS


- Acier galvanisé
- Facile à poser

APPLICATIONS

- Faîtages et arêtiers
- Support de lisses et liteaux en bois
- Neuf & Réno

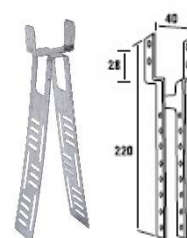


Porte liteau à tête pivotante

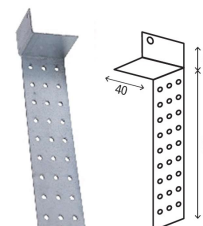


Porte liteau à clouer

REFERENCES	Réf Lahera	Réf Achard
Porte liteau à tête pivotante H: 164 mm	527.100	-
Porte liteau réglable H: 160 mm	527.101	-
Porte liteau à clouer H: 210 mm	523.040	34CL210
Porte liteau à clouer H: 310 mm	-	34CL310
Porte liteau ajustable H:190 mm	522.840	34PORLIT2



Porte liteau ajustable



Porte liteau réglable

CARACTERISTIQUES TECHNIQUES

- Matériaux : Acier galvanisé
- Dimensions : Voir schémas
- Poids : 0,05 et 0,2 kg / unité
- Conditionnement : Commande au carton
1 carton = 100 pièces / 1 Palette = 40 cartons
527.100 et 527.101 vendus par 50 pièces