

Gamme de coloris

Pour pallier les légères différences de coloris inhérentes à la cuisson et à la matière première nous vous recommandons de panacher les produits. Pour confirmer votre choix notre service "Envoi échantillons" se tient à votre disposition.




ARDOISÉ




CHEVREUSE



ROUGE




ROUGE ANCIEN



ROUGE NUANCÉ



SÉRAC



VIEILLI MASSE

Le rendu des coloris sur ces photos n'est pas contractuel et ne peut être complètement fidèle à la réalité.



Ce produit a été fabriqué selon une organisation certifiée conforme, par AFNOR certification, aux référentiels ISO 9001 pour la qualité, ISO 14001 pour l'environnement et ISO 50001 pour l'énergie.
Toutes les tuiles EDILIANS Toiture sont conformes aux exigences de la norme NF EN 1304.
Seuls les modèles de tuile identifiés par le logo NF, NFM ou NFFP sont conformes aux exigences du référentiel de la Marque NF Tuiles de Terre Cuite NF063. Les caractéristiques certifiées par la marque NF Tuile Terre Cuite sont l'aspect, les caractéristiques géométriques, la résistance à la rupture par flexion, l'imperméabilité (classe 1), la résistance au gel selon NF EN 539-2, la résistance au gel "climat de montagne" (uniquement pour les modèles identifiés par le logo NFM) l'aptitude à être utilisée sur des couvertures Faible pente (uniquement par le logo NF FP).
www.marque-nf.com

SERVICES EDILIANS

À vos côtés tout au long du projet



Bureau d'études

Des experts réalisent vos projets les plus complexes et répondent à toutes vos questions.



Service échantillons

La livraison d'échantillons en 72h pour vous aider à faire votre choix.

Contactez votre interlocuteur EDILIANS



Hotline

Une équipe d'experts répond à toutes vos questions techniques.

hot.line@edilians.com

0 810 148 223 Service 0,06 € / min + prix appel

EDILIANS

Site industriel
de Ste-Foy-l'Argentière
69610 STE-FOY-L'ARGENTIÈRE
Tél : 04 74 26 27 28
Fax : 04 74 26 12 94

edilians.com

ALPHA 10 Ste Foy

QUALITÉ DES ARGILES ET FACILITÉ DE POSE POUR UNE TUILE HAUT DE GAMME

Tuile à emboîtement grand moule faiblement galbée à pureau plat

Réf. 200



- Pose possible en faible pente
- Qualité des argiles
- Haute résistance mécanique
- Facilité de mise en place
- Pureau variable de 40 mm
- Compatibilité parfaite avec l'Alpha Solaire



 NOS SOLUTIONS TOITURE

edilians.com




EDILIANS
Façonnons un avenir durable

Ce document annule et remplace les précédentes éditions. Ce document a une valeur non contractuelle et est notamment susceptible d'être modifié à tout moment (voir les informations actualisées sur la fiche produit du site www.edilians.com). Les photographies correspondent à des suggestions de présentation et ont une valeur non-contractuelle. Edilians S.A.S., capital de 161 227 700 €, RCS Lyon B 449 354 224, et siège social au 65, Chemin du Moulin Carron, 69570 Dardilly, France. Réalisé par © 11-2021 C'TOUIKOM pour la conception, création et mise en page, située Impasse de la Forge - 69400 Arnas. Imprimé par ID IMPRIMERIE DECOMBAT, située 25, rue Georges Charpak - Zone des Montels - 63118 Cebazat. / © 2021 Edilians. Tous autres droits réservés. Chantier MMC. Crédit photo : © Loïc Lagneau.

Coloris Chevreuse et Tuiles ALPHA 10 -OLAIRE coloris Ardoisé

ALPHA 10 Ste Foy

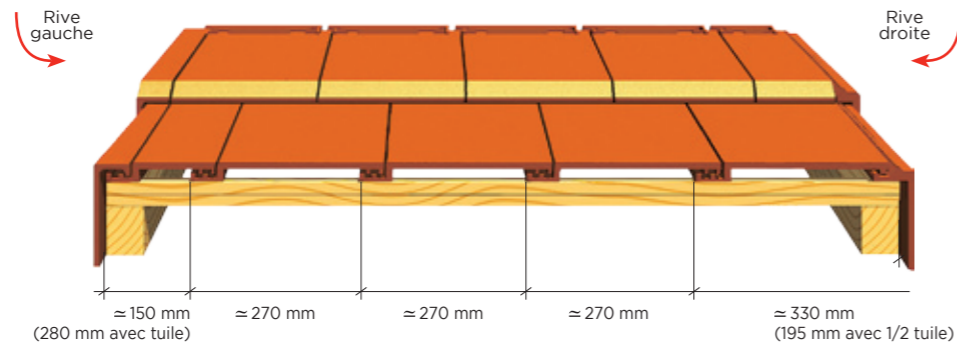
Tuile à emboîtement
grand moule
faiblement
galbée à
pureau
plat

DTA
DOCUMENT
TECHNIQUE
D'APPLICATION

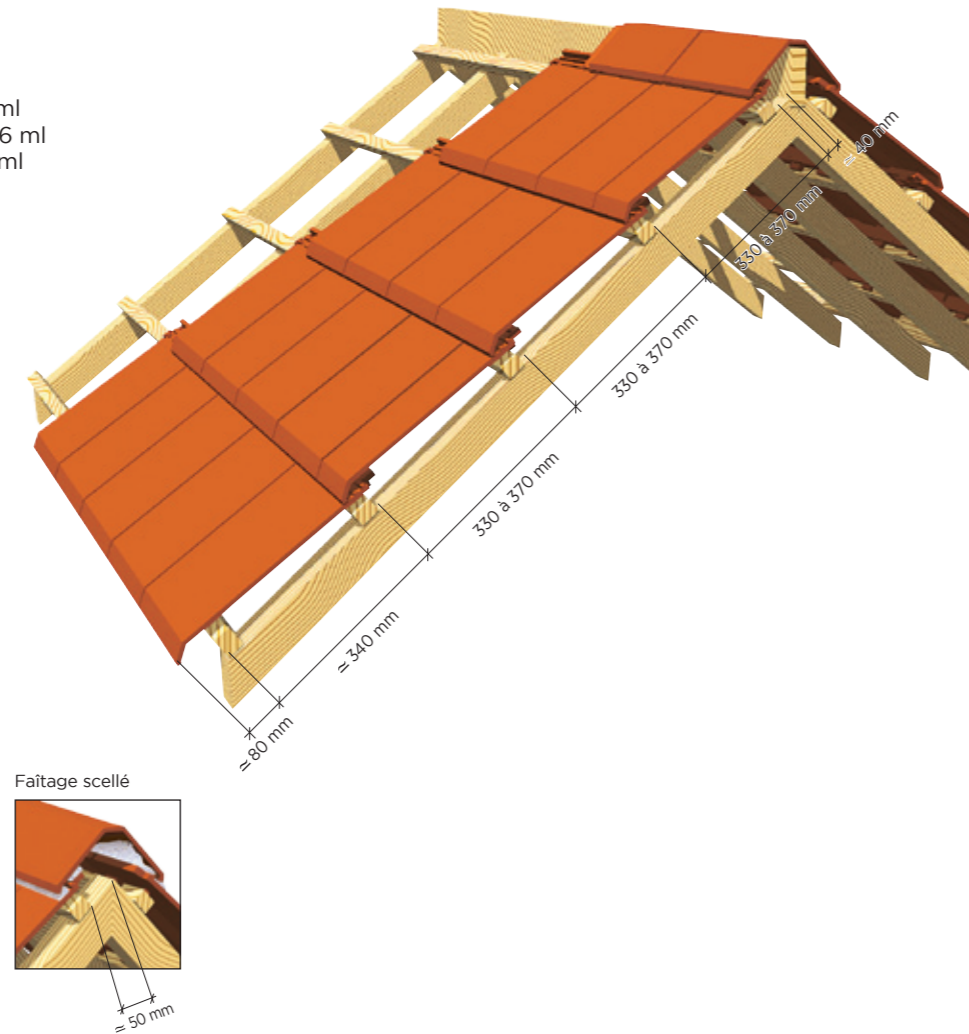
ALPHA 10 Ste Foy
n°5.1/17-2538-V2 publié le 16/04/2020

COUPES TRANSVERSALES AU NIVEAU DU LITEAU

Pose avec rives individuelles



COTATIONS



Caractéristiques techniques


- Site de production :** Ste-Foy-l'Argentière
- Longueur hors tout :** ≈ 455 mm
- Largeur hors tout :** ≈ 310 mm
- Largeur utile :** ≈ 270 mm
- Nb au m² :** de 10 à 11,2 selon recouvrement
- Pureau catalogue variable :** de 330 mm mini à 370 mm maxi
- MI de liteaux par m² :**
 - au pureau mini de 330 mm : = 3,00 ml
 - au pureau moyen de 350 mm : = 2,86 ml
 - au pureau maxi de 370 mm : = 2,70 ml
- Poids unitaire :** ≈ 4,43 kg
- Poids au m² :** ≈ 46,5 kg (10,5 tuiles au m²)
- Quantité par palette :** 240 tuiles
- DTU :** 40-211
- Pose :** joints croisés
- Emboîtement :** double
- Classe de galbe :** GO*
- Résistance aux chocs en bardage :** Q3

TABLEAUX DES PENTES MINIMALES ADMISSIBLES (exprimé en % - extrait du DTU 40-211).

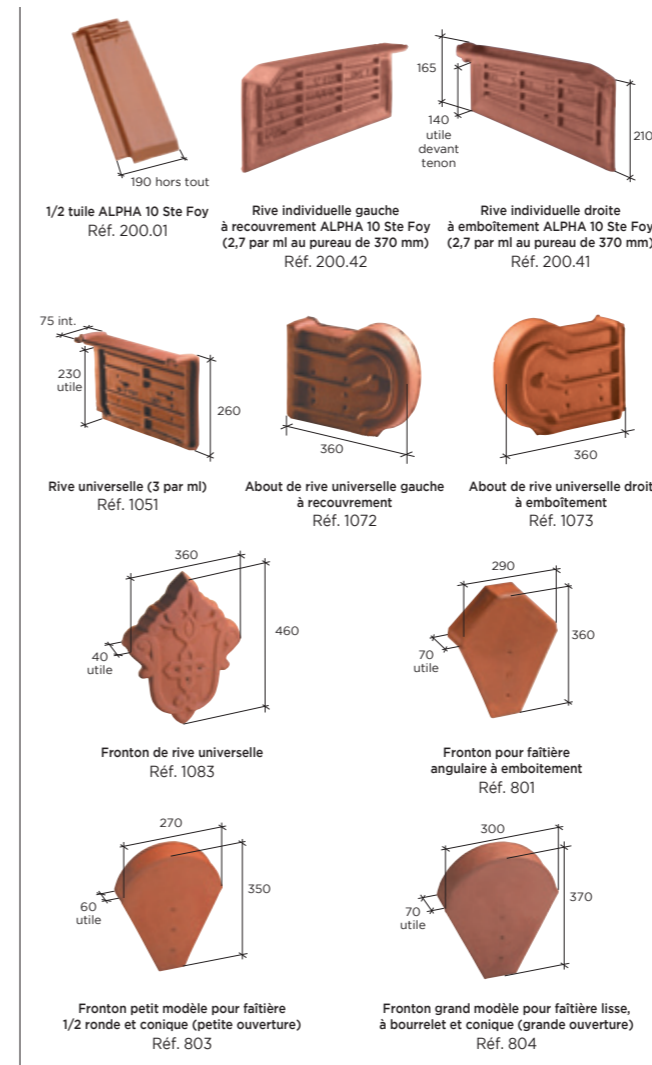
Sans écran				Avec écran			
Zones géographiques d'application				Zones géographiques d'application			
Sites	Zone 1 < 200 m	Zone 2 entre 200 m et 500 m	Zone 3 > 500 m	Sites	Zone 1 < 200 m	Zone 2 entre 200 m et 500 m	Zone 3 > 500 m
Protégé	45%	50%	55%	Protégé	35%	35%	40%
Normal	50%	55%	65%	Normal	35%	35%	40%
Exposé	65%	75%	85%	Exposé	55%	65%	75%

TUILES COMPLÉMENTAIRES


Accessoires de plain pan



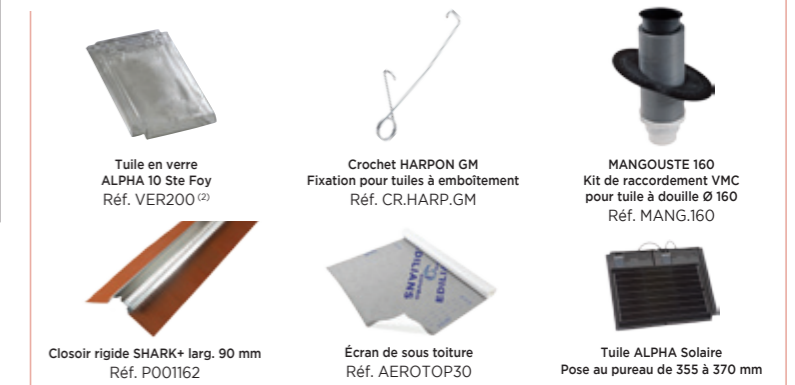
Accessoires de rive



Accessoires de faitage



Autres produits



(1) VMC : perte de charge inférieure à 25 Pa pour un débit d'extraction aéraulique de 200 m³/h, conforme aux prescriptions du DTU 68.3 et CPT 3615.

(2) Pose limitée à 3 unités et 2 rangs successifs.

* La classe de galbe de la tuile nécessite de choisir un closoir ventilé adapté avec la forme de celle-ci, selon le référentiel de certification QB "closoirs ventilés".

Pour les compatibilités de coloris par accessoire, merci de consulter notre site internet.

LES
+
PRODUIT

POUR LES ARCHITECTES

CCTP disponibles en téléchargement sur la Fiche Produit du site www.edilians.com