

GAMME DE COLORIS

Pour pallier les légères différences de coloris inhérentes à la cuisson et à la matière première nous vous recommandons de panacher les produits. Pour confirmer votre choix notre service "Envoi échantillons" se tient à votre disposition.



RESTORIAL

TUILE DE COURANT À TENONS

Réf. 451



GRIS
VIEUX TOITS

ROUGE

VIEILLI (DESSUS
ET DESSOUS)

En tuile de courant, nous conseillons l'utilisation de la tuile CANAL LYONNAISE 40 À TENONS Poudenx (Réf. 451) coloris Gris Vieux Toits.

Le rendu des coloris sur ces photos n'est pas contractuel et ne peut être complètement fidèle à la réalité.



Ce produit a été fabriqué selon une organisation certifiée conforme, par AFNOR certification, aux référentiels ISO 9001 pour la qualité, ISO 14001 pour l'environnement et ISO 50001 pour l'énergie.
Toutes les tuiles EDILIANS Toiture sont conformes aux exigences de la norme NF EN 1304.
Seuls les modèles de tuile identifiés par le logo NF, NFM ou NFFP sont conformes aux exigences du référentiel de la Marque NF Tuiles de Terre Cuite NF063. Les caractéristiques certifiées par la marque NF Tuile Terre Cuite sont l'aspect, les caractéristiques géométriques, la résistance à la rupture par flexion, l'imperméabilité (classe 1), la résistance au gel selon NF EN 539-2, la résistance au gel "climat de montagne" (uniquement pour les modèles identifiés par le logo NFM) l'aptitude à être utilisée sur des couvertures Faible pente (uniquement par le logo NF FP).
www.marque-nf.com

SERVICES EDILIANS

À vos côtés tout au long du projet



Bureau d'études

Des experts réalisent vos projets les plus complexes et répondent à toutes vos questions.



Service échantillons

La livraison d'échantillons en 72h pour vous aider à faire votre choix.



Hotline

Une équipe d'experts répond à toutes vos questions techniques.

hot.line@edilians.com

0 810 148 223 Service 0,06 € / min
+ prix appel

EDILIANS

Site industriel
de St Geours d'Auribat
251, route de Pontonx
40380 ST-GEOURS-D'AURIBAT
Tél : 05 58 98 49 00
Fax : 05 58 98 96 85

edilians.com

CANAL RESTORIAL Poudenx

Réf. 412

CANAL LYONNAISE 40 À TENONS Poudenx

Réf. 451

LA TUILE CANAL IDÉALE POUR LA RESTAURATION

Tuile canal




SÉLECTION
PATRIMOINE

 NOS SOLUTIONS TOITURE

edilians.com



Cette documentation annule et remplace les précédentes éditions. Ce document a une valeur non contractuelle et est notamment susceptible d'être modifié à tout moment (voir les informations actualisées sur la fiche produit du site www.edilians.com). Les photographies correspondent à des suggestions de présentation et ont une valeur non contractuelle. Edilians S.A.S., capital de 161 227 700 €, RCS Lyon B 449 354 224, et siège social au 65, Chemin du Moulin Carron, 69570 Dardilly, France. Réalisé par © 11-2021 C'TOUTKOM pour la conception, création et mise en page, située Impasse de la Forge - 69400 Arnas. Imprimé par ID IMPRIMERIE DECOMBAT, située 25, rue Georges Charpak - Zone des Montels - 63118 Cebazat. / © 2021 Edilians. Tous autres droits réservés.

- Déstructuration de surface
- Poudrages aléatoires
- Nez estampé
- Effet d'épaisseur
- Pose possible en pureau brouillé



EDILIANS

Façonnons un avenir durable

CANAL RESTORIAL Poudenx

Réf. 412

CANAL LYONNAISE 40 Poudenx à tenons

Réf. 451

Tuile canal

Caractéristiques techniques

Site de production :

St-Geours-d'Auribat

Longueur hors tout : ≈ 400 mm

Largeur grand cornet :

Réf. 412 : ≈ 220 mm

Réf. 451 : ≈ 215 mm

Largeur petit cornet : ≈ 160 mm

Largeur utile :

Réf. 412 :

de 240 mm mini à 270 mm maxi

Réf. 451 :

de 235 mm mini à 265 mm maxi

Nb au m² :

- R 140 mm au pureau : 260 mm ≈ 14,2

- R 150 mm au pureau : 250 mm ≈ 14,8

- R 160 mm au pureau : 240 mm ≈ 15,4

- R 170 mm au pureau : 230 mm ≈ 16,1

(Pour couvert seul. A multiplier par 2

pour couvert + courant).

Pureau catalogue variable :

de 230 mm à 260 mm selon recouvrement

MI de liteaux par m² de couverture :

- R 140 mm au pureau : 260 mm = 3,85 ml

- R 150 mm au pureau : 250 mm = 4,00 ml

- R 160 mm au pureau : 240 mm = 4,17 ml

- R 170 mm au pureau : 230 mm = 4,35 ml

Poids unitaire : ≈ 2,2 kg

Quantité par palette :

Réf. 412 : 500 tuiles

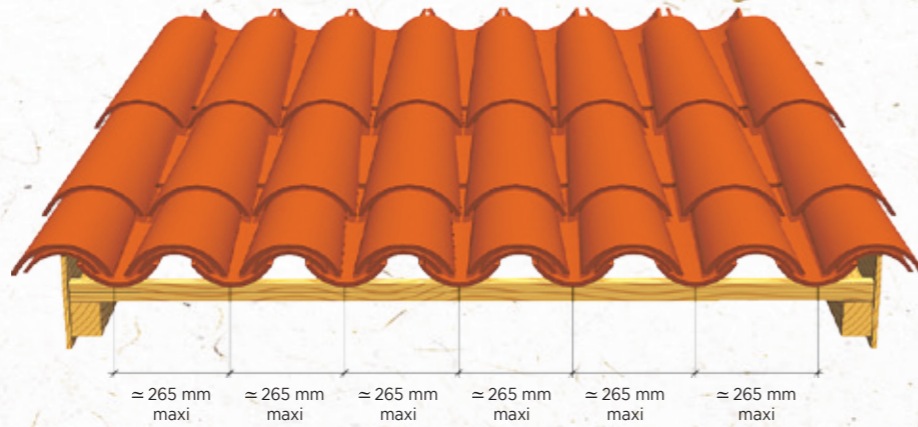
Réf. 451 : 320 tuiles

DTU : 40-22


Classe de galbe : G3*

COUPES TRANSVERSALES AU NIVEAU DU LITEAU

Pose avec planches de rive, sans rives



COTATIONS



TABLEAUX DES PENTES MINIMALES ADMISSIBLES (exprimé en % - extrait du DTU 40-22).

Important : au-delà de 12 ml de projection horizontale contacter notre Hot Line.

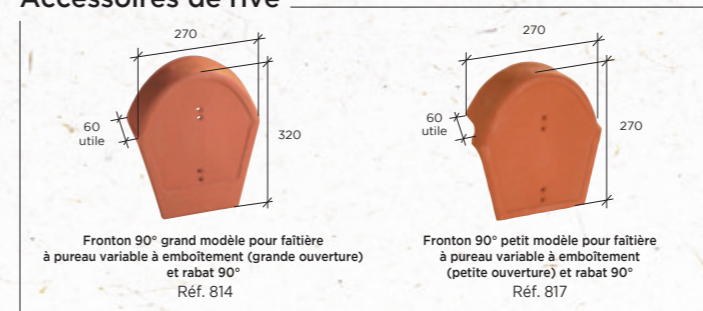
Sans écran	Zones géographiques d'application					
	Zone 1 < 200 m		Zone 2 entre 200 m et 500 m		Zone 3 > 500 m	
Sites	Pente	Recouvrement	Pente	Recouvrement	Pente	Recouvrement
Protégé	24%	140 mm	27%	150 mm	30%	150 mm
Normal	27%	150 mm	30%	160 mm	33%	160 mm
Exposé	30%	160 mm	33%	170 mm	35%	170 mm

TUILES COMPLÉMENTAIRES

Accessoires de plain pan



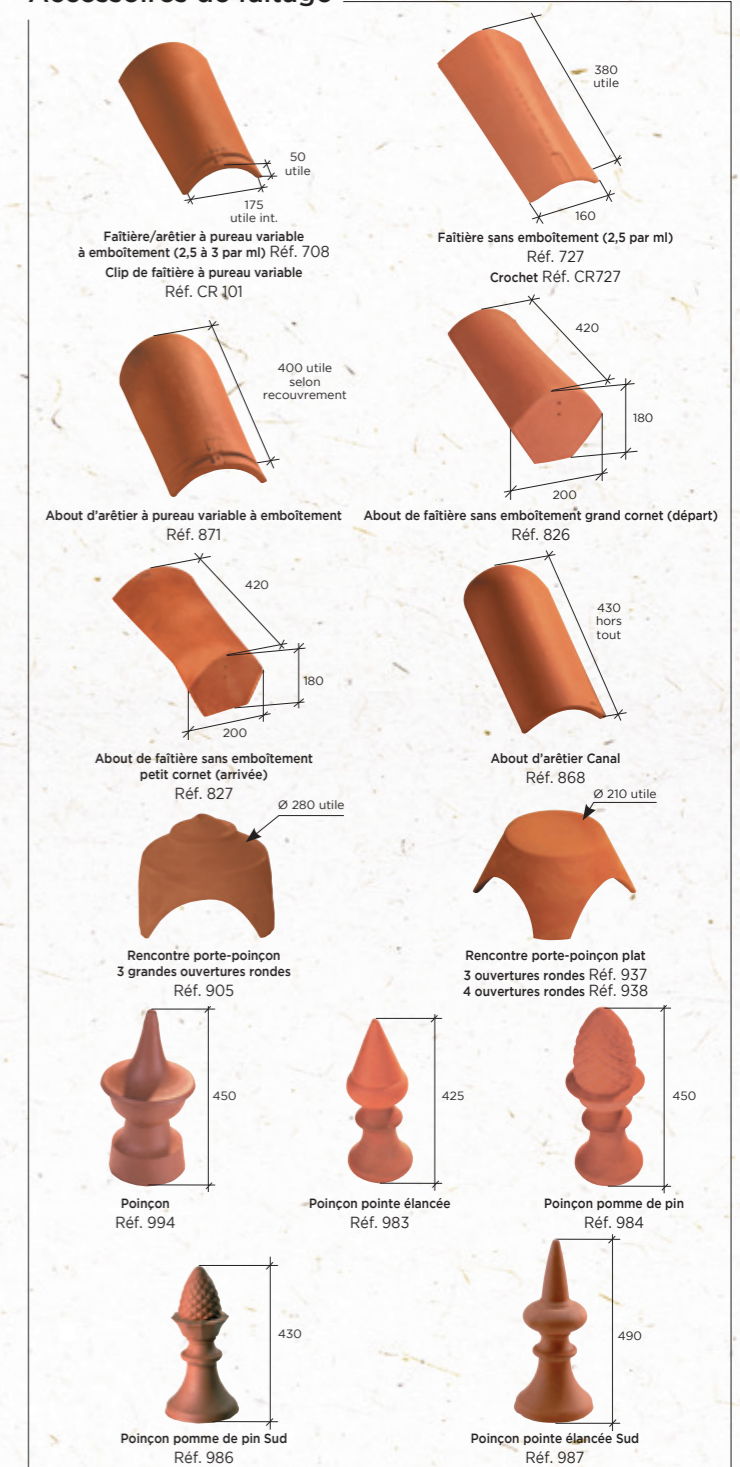
Accessoires de rive



Autres produits



Accessoires de faîtière



(1) Longueur 50 cm : prévoir une découpe d'ajustement.
 (2) VMC : perte de charge inférieure à 25 Pa pour un débit d'extraction aéraulique de 200 m³/h, conforme aux prescriptions du DTU 68.3 et CPT 3615.

* La classe de galbe de la tuile nécessite de choisir un closoir ventilé adapté avec la forme de celle-ci, selon le référentiel de certification QB "closoirs ventilés".

Pour les compatibilités de coloris par accessoire, merci de consulter notre site internet.

